



**FONDO NACIONAL DE GESTIÓN DEL RIESGO DE DESASTRES
SUBCUENTA COLOMBIA HUMANITARIA**

**RENDICIÓN DE CUENTAS REGIÓN LA MOJANA
CONTRALORÍA GENERAL DE LA REPÚBLICA**

VALOR INVERSIÓN COLOMBIA HUMANITARIA – LA MOJANA

RUBROS		LA MOJANA	% La Mojana sobre la Nacional
Atención Humanitaria	Vr. Transferencia	38.244.813.588	4,8%
Obras	Vr. Aprobado	24.572.163.372	1,5%
	No. De Obras	51	1,2%
Convenios	Vr. Distribuido Convenios	116.613.686.234	4,6%
	No. Proyectos programados y en ejecución	346	6,5%
TOTAL OBRAS Y PROYECTOS		398	4,2%
SUBTOTAL INVERSIÓN		179.430.663.194	3,6%
	Recuperación Medios de Vida	1.953.156.800	9,2%
TOTAL		181.383.819.994	3,3%

Fecha de corte Fiduprevisora: 9 de Junio de 2014

REGIÓN LA MOJANA

BALANCE AYUDA HUMANITARIA

ASISTENCIA HUMANITARIA LA MOJANA

Entregas de Mercados y Aseo por familia en 11 municipios

Valor inversión (Mercados y Aseo)

\$ 30.236.456.921



89.800

mercados y kit de aseo entregados



Familias beneficiadas

Primer Entrega

43.395

Segunda Entrega

46.405

Tercera Entrega

-



Toneladas entregadas en mercados y aseo
aproximadamente:

3.143

Nota: Los recursos invertidos en la zona no incluyen pagos a interventorias ni Otros gastos Operativos.

Fecha de corte Fiduprevisora: 9 de Junio de 2014

Fecha de corte informes de avance: 24 de Junio de 2014

DEPARTAMENTO	OPERADOR	MUNICIPIO	FAMILIAS ATENDIDAS	
			Primer Giro	Segundo Giro
Sucre	<div> Primer Giro: Cruz Roja seccional Sucre </div> <div> Segundo Giro: COMFASUCRE </div>	Guaranda	1.128	1.118
Sucre		Majagual	7.428	7.204
Sucre		Sucre	7.554	7.532
Sucre		Caimito	1.439	1.400
Sucre		San Benito	5.330	5.589
Sucre		San Marcos	5.102	5.100
Total Familias Atendidas Municipios en Sucre			27.981	27.943
Bolívar	COMFAMILIAR	Achí	4.221	3.945
Bolívar		Magangué	6.456	9.437
Bolívar		San Jacinto del Cauca	987	1.330
Total Familias Atendidas Municipios en Bolívar			11.664	14.712
Córdoba	<div> Primer Giro: Cámara de Comercio de Montería </div> <div> Segundo Giro: COMFACOR </div>	Ayapel	3.500	3.500
Total Familias Atendidas Municipios en Córdoba			3.500	3.500
Antioquia	<div> Primer Giro: Cruz Roja Seccional Antioquia </div> <div> Segundo Giro: Cruz Roja Seccional Antioquia Corporación Ayuda Humanitaria </div>	Nechí	250	250
Total Familias Atendidas Municipios en Antioquia			250	250
TOTAL FAMILIAS ATENDIDAS			43.395	46.405

ALOJAMIENTOS TEMPORALES LA MOJANA

Valor inversión (Arriendos, albergues y reparación de vivienda) \$ 8.008.356.667

Arriendos

7.155	Arriendos entregados en	6	Municipios
6.969	Familias atendidas en primer Giro		
105	Familias atendidas en segundo Giro		
81	Familias atendidas en tercer Giro		
-	Familias atendidas en cuarto Giro		

Reparación Vivienda

1.269	Viviendas a reparar (Registro Inicial)		
1.269	Viviendas viables a reparar		
1.269	Viviendas reparadas	7	Municipios

Albergues Temporales

789	Unidades habitacionales a construir		
789	Unidades habitacionales construidas	3	Municipios

Fecha de corte Fiduprevisora: 9 de Junio de 2014

Fecha de corte informes de avance: 24 de Junio de 2014

REPARACIONES DE VIVIENDA

DEPTO	OPERADOR	MUNICIPIOS	VIVIENDAS A REPARAR	VIVIENDAS DIAGNOSTICADAS APLICAN PARA REPARACION	VIVIENDAS REPARADAS
BOLIVAR	COMFAMILIAR	Achí	285	285	285
BOLIVAR		Magangué	300	300	300
BOLIVAR		San Jacinto del Cauca	114	114	114
SUCRE	COMFASUCRE	Caimito	100	100	100
SUCRE		San Benito Abad	200	200	200
SUCRE		San Marcos	100	100	100
SUCRE		Sucre	170	170	170
SUCRE					
TOTAL		7	1.269	1.269	1.269

En la región de la Mojana se realizó la reparación de 1.269 viviendas en 7 municipios.

PAGO DE APOYO ARRENDAMIENTOS

Departamento	Municipio	Familias atendidas Arriendos (Primer Giro)	Familias atendidas Arriendos (Segundo Giro)	Familias atendidas Arriendos (Tercer Giro)
Bolívar	Magangué	534	105	81
Sucre	Caimito	195		
Sucre	Majagual	34		
Sucre	San Benito Abad	2.392		
Sucre	San Marcos	417		
Sucre	Sucre	3.397		
TOTAL		6.969	105	81

ALBERGUES TEMPORALES

Departamento	Municipio	Unidades Habitacionales a construir (FASE I y II)	Unidades habitaciones construidas (FASE I y II)
Sucre	Caimito	140	140
Sucre	San Benito Abad	390	390
Sucre	San Marcos	50	50
Sucre	Sucre	209	209
TOTAL		789	789

REGIÓN LA MOJANA

BALANCE REACTIVACIÓN SOCIAL Y ECONÓMICA



LA UNA COMUNIDAD
SOLIDARIA
CON UNA ASOCIACIÓN
ORGANIZADA POR 20
PERSONAS.
DEBILIDAD.
FALTA DE RECURSOS
POTENCIAL.
EL CONOCIMIENTO QUE
HEMOS OBTENIDO Y LAS
GANAS DE SEGUIR
TRABAJANDO Y SEGUIR
ADELANTE.

COMUNIDAD
SOLIDARIA
DE RITA

LA MOJANA

1992-1



Tractoristas
Mojana

1. PASTORAL SOCIAL

El proyecto adelantó procesos de acompañamiento y fortalecimiento familiar, comunitario y social a través del desarrollo de tres líneas de acción:

- ***Respuesta Solidaria en Crisis***
- ***Reconstrucción del Tejido Social***
- ***Proyección y Estabilización***

DEPARTAMENTO	MUNICIPIO	FAMILIAS
Bolívar	Magangué	795
Córdoba	Ayapel	350
Sucre	Sucre	753
	Majagual	721
	San Benito Abad	556
	San Marcos	510
TOTAL	6	3.685

2. CONFEDERACIÓN COLOMBIANA DE ONG:

La CCONG, a través de sus aliados en Bolívar, Fundación Cívica Pro Cartagena –FUNCICAR- y en Sucre se apoyaron los procesos de fortalecimiento a la Institucionalidad pública para el Buen Gobierno y la Participación ciudadana, se aportó a contribuir a la identificación de programas, proyectos y acciones efectivas, que mejoren la gestión pública en relación con las condiciones de vulnerabilidad de la población afectada, se acompañaron los CMGRD en los municipios de Achí, Majagual, Sucre y Caimito.

Línea 1. Empleo de Emergencia:

En 5 municipios de la región, se generaron 2.128 oportunidades de empleo de emergencia:



Departamento	Municipio	Programa Empleo de Emergencia (No. Participantes)
Antioquia	Nechí	116
Bolívar	Magangué	721
Sucre	Caimito	273
Sucre	Majagual	709
Sucre	Sucre	309
TOTAL		2.128

Departamento	Municipio	Número de familias participantes
Antioquia	Nechí	150
Bolívar	Magangué	150
Sucre	Majagual	150
Sucre	San Benito Abad	150
Sucre	San Marcos	150
Sucre	Sucre	150
Total		900



Línea 2. Red de Seguridad Alimentaria - RESA

- Cuatro talleres de capacitación técnica en los 6 municipios que participan del programa.
- Entrega de insumos a las familias participantes.
- Dos talleres restantes de capacitación técnica y de cierre.

PROYECTOS PARA RECUPERACIÓN DE MEDIOS DE VIDA QUE INICIARON EJECUCIÓN EN EL AÑO 2013

En la Mojana, con la colaboración de dos socios territoriales (FUNDACIÓN DIOCESANA PARA LA MOJANA y SECRETARIADO DIOCESANO DE PASTORAL SOCIAL MAGANGUÉ) terminó la ejecución de 5 proyectos en 8 municipios de la zona priorizados (Guaranda, Majagual, Sucre, Caimito, San Benito, San Marcos, Achí y Magangué) con una inversión de \$ 1.953.156.800. Participaron en los proyectos 1.667 familias y 25 Organizaciones comunitarias.

Proyectos: SECRETARIADO DIOCESANO DE PASTORAL SOCIAL MAGANGUÉ (Total 1.661 millones)

PROYECTOS EJECUTADOS	PRINCIPALES RESULTADOS CUANTITATIVOS
<p>Proyecto No. 1: Reposición de artes de pesca y embarcaciones a los pescadores afectados por el fenómeno de la niña durante los años 2010-2011 en el corregimiento de Barbosa-Magangué.</p>	<p><u>FORMACIÓN Y ASISTENCIA TÉCNICA</u></p> <ul style="list-style-type: none"> El proyecto capacitó a 53 personas en manejo y cuidado de artes de pesca y mercadeo, manejo administrativo y financiero. <p><u>CAPITAL SOCIAL</u></p> <ul style="list-style-type: none"> El proyecto capacitó 53 personas en planes de vida comunitarios, reconciliación y solución de conflictos. <p><u>POTENCIALIZACIÓN DE LAS ARTES DE PESCA</u></p> <ul style="list-style-type: none"> El proyecto entregó un kit para la elaboración de las atarrayas a cada una de las familias participantes. AL finalizar el proyecto se elaboraron 25 atarrayas. Al finalizar el proyecto se entregaron 27 canoas de pesca en fibra de vidrio. El proyecto entregó a 53 familias, herramientas y los conocimientos necesarios sobre las normatividades ambientales vigentes.

PROYECTOS PARA RECUPERACIÓN DE MEDIOS DE VIDA QUE INICIARON EJECUCIÓN EN EL AÑO 2013

Proyectos: SECRETARIADO DIOCESANO DE PASTORAL SOCIAL MAGANGUÉ

PROYECTOS EJECUTADOS	PRINCIPALES RESULTADOS CUANTITATIVOS
<p><u>Proyecto No. 2:</u> Construcción de estanques y 20 jaulas flotantes y establecimiento de 3 hectáreas de cultivos para la producción piscícola el corregimiento de Ceibal-Magangué.</p>	<p><u>FORMACIÓN Y ASISTENCIA TÉCNICA</u></p> <ul style="list-style-type: none"> 30 familias participantes capacitadas técnicas agropecuarias y en mercadeo y manejo administrativo y financiero. <p><u>CAPITAL SOCIAL</u></p> <ul style="list-style-type: none"> Se capacitaron 30 integrantes de la Organización en talleres de Planes de Vida Comunitarios y resolución de conflictos. <p><u>PRODUCCIÓN Y COMERCIALIZACIÓN PECES TIPO TILAPIA</u></p> <ul style="list-style-type: none"> Construcción y entrega a la comunidad 2 estanques para el cultivo de peces. Se hizo entrega de 30 mil alevinos para jaulas y estanques. El Socio espera una primera cosecha de cerca de 10 mil peces para cerca de 3.500 kilos de carne.
<p><u>Proyecto No. 3:</u> Sembrar 33 Hectáreas con cultivos de Maíz, Ñame diamante y Plátano fomentando la reactivación e impulsando el desarrollo sostenible de la Agricultura basados en las Buenas Prácticas Agrícolas para reactivar su Economía y generar desarrollo social en La Región.</p>	<p><u>FORMACIÓN Y ASISTENCIA TÉCNICA</u></p> <ul style="list-style-type: none"> 42 Familias capacitadas en el manejo fito-zoosanitario y de mercadeo, planes de negocio, manejo básico administrativo y financiero. <p><u>CAPITAL SOCIAL</u></p> <ul style="list-style-type: none"> Se capacitaron 42 familias en planes de vida comunitarios, reconciliación y solución de conflictos. <p><u>PRODUCCIÓN DE ÑAME DIAMANTE, MAIZ Y PLÁTANO</u></p> <ul style="list-style-type: none"> El proyecto estableció la siembra de 25 hectáreas en cultivo de maíz. Se espera producir 30.000 kilogramos de maíz seco El proyecto estableció la siembra de 3 hectáreas de plátano El proyecto estableció la siembra de 5 hectáreas de ñame.

PROYECTOS PARA RECUPERACIÓN DE MEDIOS DE VIDA QUE INICIARON EJECUCIÓN EN EL AÑO 2013

Proyectos: SECRETARIADO DIOCESANO DE PASTORAL SOCIAL MAGANGUÉ

PROYECTOS EJECUTADOS	PRINCIPALES RESULTADOS CUANTITATIVOS
<p><u><i>Proyecto No. 4:</i></u> Reposición de artes de pesca y embarcaciones a los pescadores afectados por el fenómeno de la niña durante los años 2010-2011 en el corregimiento de Panseguita-Magangué</p>	<p><u>FORMACIÓN Y ASISTENCIA TÉCNICA</u></p> <ul style="list-style-type: none"> Al finalizar el proyecto se capacitaron 37 personas en manejo y cuidado de artes de pesca y mercadeo, manejo administrativo y financiero. <p><u>CAPITAL SOCIAL</u></p> <ul style="list-style-type: none"> El proyecto capacitó 37 personas en planes de vida, reconciliación y solución de conflictos. <p><u>POTENCIALIZACIÓN DE LAS ARTES DE PESCA</u></p> <ul style="list-style-type: none"> Al finalizar el proyecto se elaboraron 32 atarrayas. El proyecto entregó herramientas y transmitió conocimiento a 37 personas.

PROYECTOS PARA RECUPERACIÓN DE MEDIOS DE VIDA QUE INICIARON EJECUCIÓN EN EL AÑO 2013

Proyectos: FUNDACIÓN DIOCESANA PARA LA MOJANA (Total \$1.971 millones)

PROYECTOS EJECUTADOS	PRINCIPALES RESULTADOS CUANTITATIVOS
<p><u>Proyecto No. 1</u> Apoyo a la recuperación de los medios de vida en la región de La Mojana y el San Jorge, mediante la creación de un Fondo de financiación de proyectos de reactivación</p>	<p><u>FORMACIÓN Y ASISTENCIA TÉCNICA Y CAPITAL SOCIAL</u></p> <ul style="list-style-type: none"> • Estudio y viabilización técnica y financiera de 1.142 proyectos familiares y 22 proyectos asociativos cuyo objetivo fue fortalecer sus unidades productivas para el mejoramiento de la calidad de vida de las familias participantes. • Se impartieron temáticas de formación en cultura del ahorro, cultura solidaria, reconciliación y paz, soberanía alimentaria, cultura política, derechos humanos, trabajo en equipo, desarrollo regional, equidad de género, gestión colectiva del riesgo y micro finanzas. •
	<p><u>POTENCIALIZACIÓN DE ASOCIATIVIDAD Y FONDO FORTALECIMIENTO</u></p> <ul style="list-style-type: none"> • Se diseñó y se pone en marcha el Fondo de Financiación de proyectos de reactivación, denominado, Asociación Mutual Solimojana, una línea o programa de economía solidaria conformada por los asociados y asociadas vinculadas a las comunidades solidarias. • Se incrementó la conformación de estructuras solidarias de base, de 40 estructuras estimadas para dar soporte y herramientas prácticas de una cultura solidaria, se conformaron 56 estructuras (Comunidades Solidarias).
	<p><u>APOYO DE INICIATIVAS ECONÓMICAS</u></p> <ul style="list-style-type: none"> • 1.505 familias fortalecidas en sus proyectos productivos. • Se fortalecieron 1.142 iniciativas productivas familiares y 22 iniciativas productivas colectivas en los 7 municipios donde se desarrollará el convenio; incrementado la capacidad de atención inicialmente contempladas (800 familiares y 20 colectivas).

REGIÓN LA MOJANA

BALANCE OBRAS DE INFRAESTRUCTURA

ENTES TERRITORIALES

OBRAS MAYORES - MENORES Y CONTENCIÓN DE CUERPOS DE AGUA APROBADAS LA MOJANA

TOTAL INVERSIÓN

\$ 24.572.163.372

TOTAL OBRAS APROBADAS

51

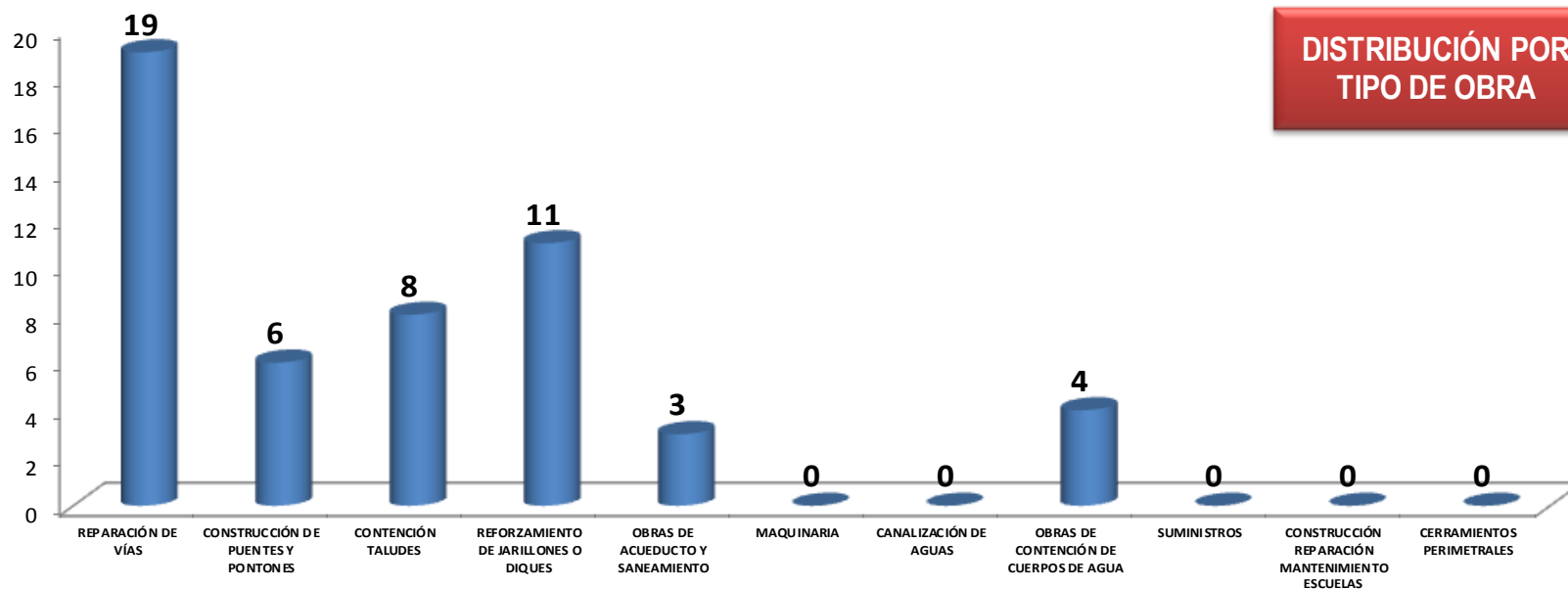
PORCENTAJE DE OBRAS INICIADAS

100,0%

MUNICIPIOS ATENDIDOS

11

**DISTRIBUCIÓN POR
TIPO DE OBRA**



Fecha de Actualización: 20 de Junio de 2014

OBRAS APROBADAS VS. OBRAS TERMINADAS LA MOJANA

Obras Menores

38 Obras Terminadas de 38 Aprobadas

Obras Mayores

9 Obras Terminadas de 9 Aprobadas

Contención de Cuerpos de Agua

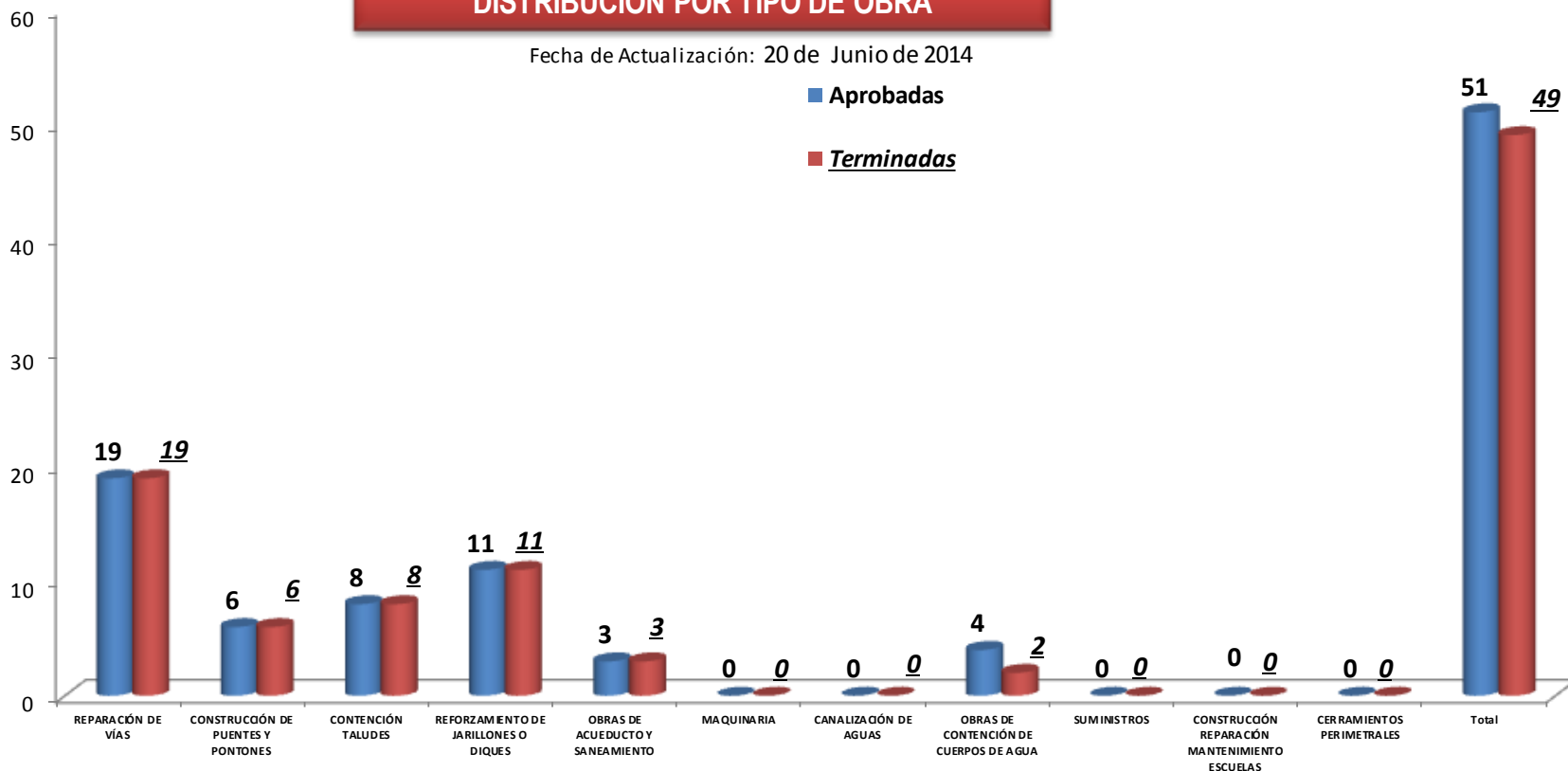
2 Obras Terminadas de 4 Aprobadas

DISTRIBUCIÓN POR TIPO DE OBRA

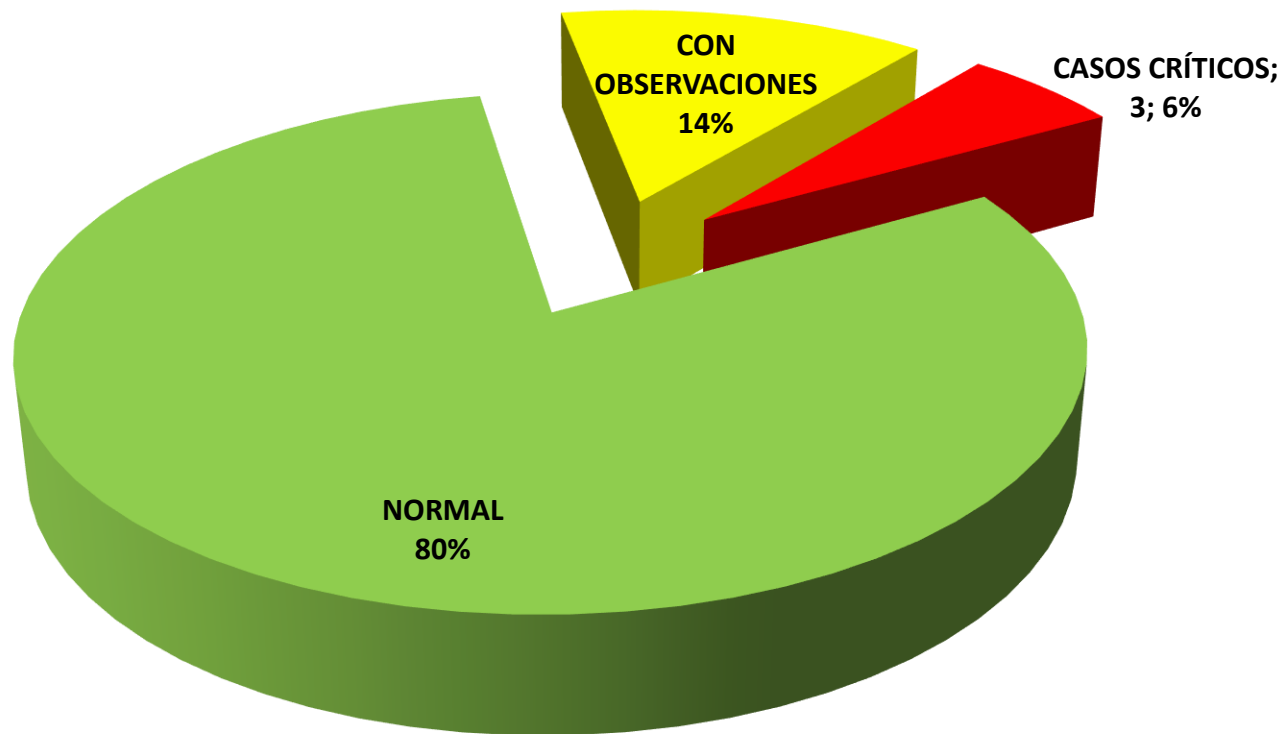
Fecha de Actualización: 20 de Junio de 2014

■ Aprobadas

■ Terminadas



CASOS CRÍTICOS MUNICIPIOS REGIÓN LA MOJANA



ACHÍ: 2 obras inconclusas

MAGANGUÉ: 1 obra Incumplimiento de especificaciones técnicas.

REGIÓN LA MOJANA BALANCE CONVENIOS ENTIDADES NACIONALES

CONVENIOS ENTIDADES NACIONALES

ENTIDAD	Objeto Convenio	No. Proyectos	Valor programado para ejecución	% Promedio Avance Físico
AGENCIA NACIONAL DE INFRAESTRUCTURA - ANI	Rehabilitación de vías	1	18.277.929.731	100,0
IDEAM	Actualización de información hidrológica de las principales cuencas afectadas	1	53.003.642	100,0
INSTITUTO NACIONAL DE VIAS - INVIAS -	Rehabilitación de vías	3	27.721.642.279	100,0
MADS - VICEMINISTERIO DE AMBIENTE	Atención y restablecimiento de condiciones ambientales	9	40.076.997.275	93,1
MINISTERIO DE AGRICULTURA Y DESARROLLO RURAL	Plan de Inversiones para la atención del sector agrícola y ganadero		1.916.717.406	100,0
MINISTERIO DE AMBIENTE, VIVIENDA Y DESARROLLO TERRITORIAL	Rehabilitación de los sistemas de agua potable y saneamiento básico	5	1.479.326.135	100,0
MINISTERIO DE CULTURA	Reparación de Infraestructura Comunitaria	3	1.026.823.734	45,3
MINISTERIO DE EDUCACIÓN NACIONAL	Mejoramiento y rehabilitación de infraestructura educativa	311	19.037.467.015	100,0
MINISTERIO DE SALUD Y PROTECCION SOCIAL	Reconstrucción, adecuación y dotación de las instituciones prestadoras de servicios de salud pública	10	1.434.802.693	100,0
POLICÍA NACIONAL (Estaciones)	Rehabilitación y Mantenimiento de las Unidades Policiales afectadas	3	229.306.032	100,0
Total general		346	111.254.015.942	99,4
* Del monto total de Minambiente, 4.948.221.075 corresponden a saldo por asignar.				

ENTIDAD	Objeto Convenio	No. actividades	Valor programado para ejecución	Avance Financiero	% Avance Físico
DEPARTAMENTO ADMINISTRATIVO PARA LA PROSPERIDAD SOCIAL	Programa de Empleo de Emergencia	13	4.658.758.344	4.658.758.344	100,0
	Registro Único de Damnificados	11	665.172.348	665.172.348	100,0
Total general		24	5.323.930.692	5.323.930.692	100,0

CONVENIOS ENTIDADES NACIONALES – PROYECTOS PENDIENTES

2 Proyectos en ejecución por Mincultura (Infraestructura Comunitaria)

Proyecto	Subtipo proyecto	Valor proyecto declarado	% Avance Físico
SAN MARCOS - CASA CULTURA (OBRA)	Rehabilitación o reparación de la infraestructura	953.787.043	18,0
SAN MARCOS - CASA CULTURA	Suministros	42.074.164	17,8

3 Proyectos de Minambiente, ejecutados pendientes de recibo por parte de la interventoría

Proyecto	Valor proyecto declarado
Mejoramiento de obras de protección contra inundaciones en el corregimiento de Madrid municipio de Magange, departamento de Bolívar	6.381.446.829
Construcción de obras de protección contra inundaciones en la población de Tacasaluma, municipio de Magange, departamento de Bolívar	3.754.404.368
Construcción de obras de protección contra inundaciones en la población de Pinalito, municipio de Magange, departamento de Bolívar	5.614.344.076